



**CONGRESO**

ESTADO DE MÉXICO



**INESLE**

INSTITUTO  
DE ESTUDIOS  
LEGISLATIVOS

# 114. Villa Guerrero





Porcentaje de la población  
total del Estado:

**0.41%**

(peso estatal)

Posición respecto al número de  
habitantes:

**47/125**

(lugar estatal)

### Población

**69,086**

*personas*

Hombres

33,859

**49.0%**

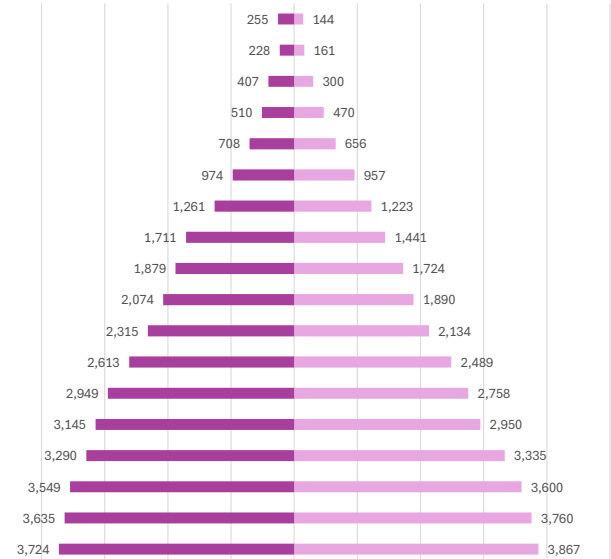
Mujeres

35,227

**51.0%**

### Pirámide poblacional

85 años o más  
80 - 84 años  
75 - 79 años  
70 - 74 años  
65 - 69 años  
60 - 64 años  
55 - 59 años  
50 - 54 años  
45 - 49 años  
40 - 44 años  
35 - 39 años  
30 - 34 años  
25 - 29 años  
20 - 24 años  
15 - 19 años  
10 - 14 años  
5 - 9 años  
0 - 4 años



■ Mujeres ■ Hombres



Capítulo 9000 Deuda Pública	\$13,951
Capítulo 8000 Participaciones y aportaciones	\$-
Capítulo 7000 Inversiones financieras	\$-
Capítulo 6000 Inversión Pública	\$81,324
Capítulo 5000 Bienes Muebles	\$3,947
Capítulo 4000 Transferencias y asignaciones	\$33,844
Capítulo 3000 Servicios generales	\$78,559
Capítulo 2000 Materiales y suministros	\$17,598
Capítulo 1000 Servicios personales	\$115,855

33.57%

Del total de egresos de la cuenta pública

Capítulo 1000

Servicios personales



Total de egresos

\$345,077.81



Capítulo 9000 Deuda Pública	\$-
Capítulo 8000 Participaciones y aportaciones	\$-
Capítulo 7000 Inversiones financieras	\$-
Capítulo 6000 Inversión Pública	
Capítulo 5000 Bienes Muebles	\$-
Capítulo 4000 Transferencias y asignaciones	\$-
Capítulo 3000 Servicios generales	\$-
Capítulo 2000 Materiales y suministros	\$-
Capítulo 1000 Servicios personales	

SD










Del total de egresos de la cuenta pública

Capítulo 1000  
Servicios personales















### Servicios básicos de vivienda

	Viviendas que no disponen de internet	79.30%
	Viviendas que no disponen de teléfono fijo	16.43%
	Viviendas que no disponen computadora	86.84%
	Viviendas que no disponen de agua	3.47%
	Viviendas que no disponen de drenaje ni sanitario	9.28%
	Viviendas que no disponen de electricidad	0.21%
	Viviendas que no disponen de lavadora	39.11%
	Viviendas que no disponen de refrigerador	34.37%
	Viviendas con piso de tierra	5.22%

### Composición Social

	Población originaria	2.80%
	Población hablante de lengua indígena	0.07%
	Población económicamente activa	52.33%
	Población con alguna limitación o discapacidad	10.39%
	Población afiliada con alguna institución de salud	69.27%
	Hogares con jefa de familia	24.34%

### Rezago educativo

	Años promedio de escolaridad	7.43
	Población analfabeta	3.61%
	Población de entre 6 y 11 años que no asiste a la escuela	0.58%
	Población con educación básica incompleta	15.02%



### Índice de Desarrollo Humano (IDH)

(Grado de progreso del municipio en factores sanitarios, educativos y económicos)



0.626



### Subíndice de Educación (SE)

(Calidad de vida a través de la educación)

0.476

BAJO

### Subíndice de Ingreso (SI)

(Obtención de recursos para gozar de una vida digna mediante el ingreso bruto Per cápita)



0.682

MEDIO



### Ingreso Corriente Total Per Cápita

2,265 (Promedio de ingreso que recibe una persona para subsistir)

### Subíndice de Salud (SS)

(Esperanza de vida al nacer)



0.756

ALTO



### Índice de Rezago Social

-0.07 (Medida que agrega variables de educación, salud y vivienda en el hogar)



### Grado de Rezago Social

Bajo



LA VIDA Y LA INTEGRIDAD



Feminicidio

0.00



Homicidio doloso

12.04



Homicidio culposo

10.71



Lesiones dolosas

176.64

EL PATRIMONIO



Robo de vehículo

44.16



Robo a casa habitación

16.06



Robo de negocio

6.69



Robo a transeúnte total

6.69



Robo en transporte público

0.00



Robo con violencia

20.07



Extorsión

21.41



## La familia



### Violencia familiar

136.50

## La libertad personal



### Secuestro

0.00

## La sociedad



### Trata de personas

1.34

## La libertad y la seguridad social



### Violación

8.03

## Otros



### Narcomenudeo

13.38





## La vida y la integridad

Años	2020	2021	2022	2023	2024
Feminicidios	0.00	2.71	0.00	0.00	0.00
Homicidios dolosos	15.34	17.91	8.17	18.89	12.04
Lesiones culposas	11.16	4.13	17.71	10.79	10.71
Lesiones dolosas	224.52	216.24	182.53	196.98	176.64





### Presidencia



**Carlos Rogel Guadarrama**

### Sindicatura

Wendy Estrada Rodríguez  
PVEM-PT-morena

### Regidurías

Pedro García Sánchez	PVEM-PT-morena
Jocelyn Stefany Fuentes Nava	PVEM-PT-morena
Alexis Exain López Carro	PVEM-PT-morena
Andrea Magaly Nava Sánchez	PVEM-PT-morena
Jesús Díaz Leal Estrada	MC
Noé Saúl Hernández García	PAN-PRI-PRD-NAEM
Marcela Millán Acacio	MC

**Partido  
político**

**PVEM-PT-morena**



### Diputaciones locales

Distrito Local	Cabecera Local	Diputación	Grupo parlamentario
7	Tenancingo de Degollado	Héctor Raúl García González	PVEM

### Diputaciones federales

Dtto. Federal	Cabecera Federal	Diputación	Grupo parlamentario
35	Tenancingo De Degollado	Arturo Roberto Hernández Tapia	morena